

nr produktu 03-050

Barry

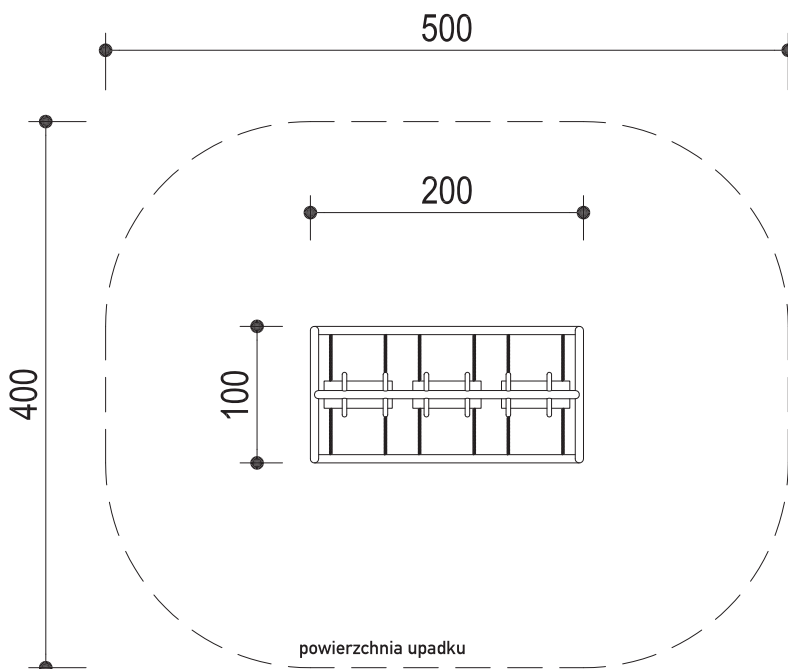

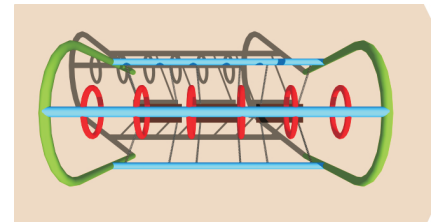
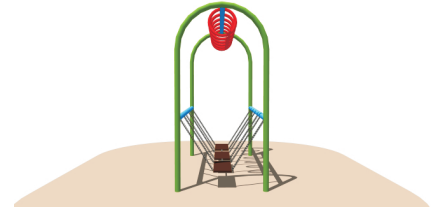
Pomost ruchomy

Urządzenie zgodne z normą PN-EN 1176, podstawowe wymiary podano w dokumentacji technicznej.

Specyfikacja techniczna:

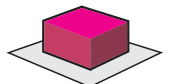
- elementy konstrukcyjne wykonane z rur stalowych o przekrojach 60.3 mm oraz 33.6 mm
- elementy stalowe malowane proszkowo
- urządzenie montowane w stopach betonowych
- podesty ruchome wykonane z płyty HDPE odpornej na wilgoć
- podesty powieszzone za pomocą łańcucha kalibrowanego

szczegóły w dokumentacji producenta

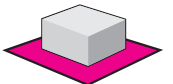


Wymiar urządzenia:

- 200 x 100 cm
- wysokość 200 cm
- wysokość swobodnego upadku $h = 20$ cm



Powierzchnia upadku
500 x 400 cm



1 os.

3



15 lat