

KARTA TECHNICZNA

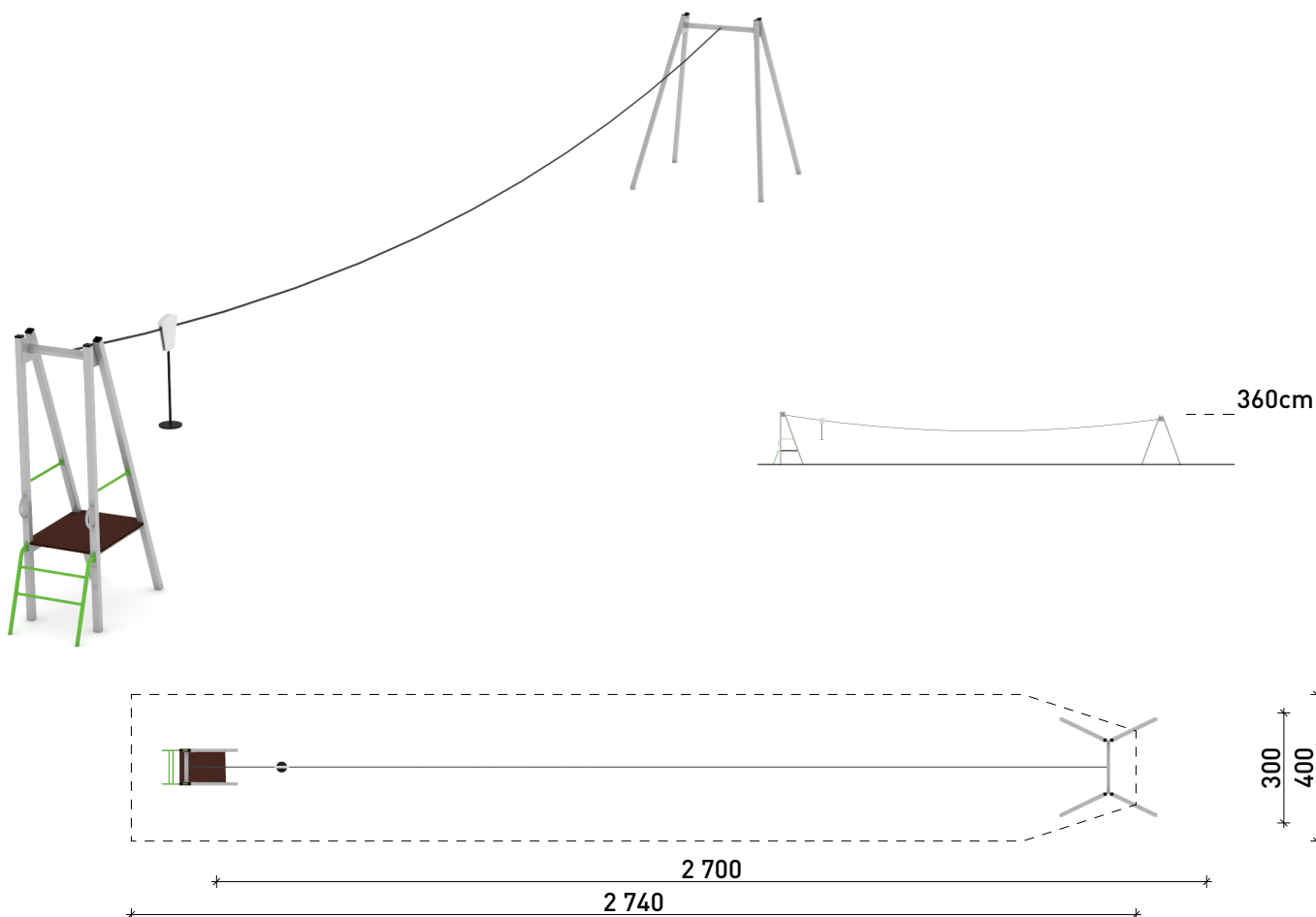
Balbina


Kolejka linowa


03-030

OPIS URZĄDZENIA

- ◆ elementy konstrukcyjne opcjonalnie wykonane:
z drewna klejonego warstwowo o przekroju 90x90 oraz 100x100 mm lub z profili stalowych
- ◆ elementy drewniane zabezpieczone ciśnieniowo przed działaniem czynników atmosferycznych w klasie III
- ◆ elementy stalowe cynkowane i malowane proszkowo
- ◆ urządzenie montowane na kotwach stalowych ocynkowanych w stopach betonowych
- ◆ szczegóły w dokumentacji producenta



 </= 1 osoba
3 - 15 lat

 szer. 300cm x dł. 2700cm x wys. 360cm
Strefa bezpieczeństwa: 2740x400cm
Wysokość swobodnego upadku: **HIC - 100 cm**

Wykonano w oparciu o normy
PN-EN1176

