

nr produktu 02-109

Morgan

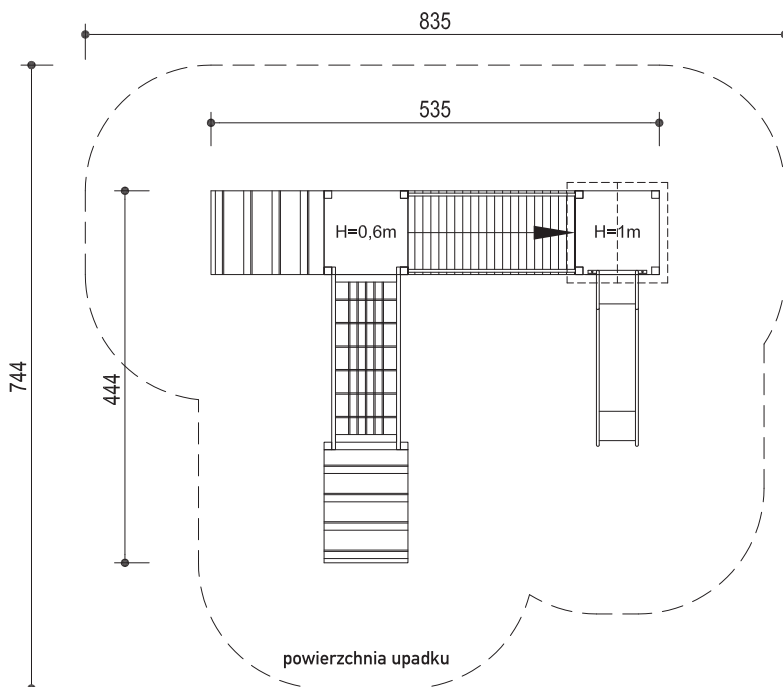
Zestaw zabawowy

Urządzenie zgodne z normą PN-EN 1176, podstawowe wymiary podano w dokumentacji technicznej.

Specyfikacja techniczna:

- elementy konstrukcyjne opcjonalnie wykonane:
 - z drewna klejonego warstwowo o przekroju 90x90 oraz 120x120 mm lub
 - z drewna litego okrągłego o przekroju od 100 do 140 mm lub
 - z rur stalowych
- elementy drewniane zabezpieczone ciśnieniowo przed działaniem czynników atmosferycznych w klasie IV
- elementy stalowe malowane proszkowo
- urządzenie montowane na kotwach stalowych ocynkowanych lub w stopach betonowych
- boki oraz daszki urządzenia wykonane ze sklejki, płyt HPL lub płyt HDPE odpornych na wilgoć
- ślizg z tworzywa sztucznego lub ze stali nierdzewnej
- liny polipropylenowe z rdzeniem stalowym lub opcjonalnie łańcuch kalibrowany

szczegóły w dokumentacji producenta



W SKŁAD ZESTAWU WCHODZĄ:

■ podest h=0.6m	1 szt.
■ pomost linowy	1 szt.
■ pomost pochyły	1 szt.
■ ślizg h=1.0m	1 szt.
■ trap h=0.59m	2 szt.
■ wieża h=1.0m	1 szt.



Opcje burt:


TYP 1



TYP 2

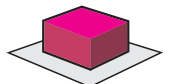


TYP 3

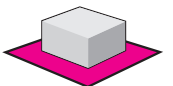


Wymiar urządzenia:

- 535 x 444 cm
- wysokość 330 cm
- wysokość swobodnego upadku h = 100 cm



Powierzchnia upadku
835 x 744 cm



≤

9

os.

3

≤

15

lat