

nr produktu 02-105

Misiek

Zestaw zabawowy

Urządzenie zgodne z normą PN-EN 1176, podstawowe wymiary podano w dokumentacji technicznej.

Specyfikacja techniczna:

- elementy konstrukcyjne opcjonalnie wykonane:
 - z drewna klejonego warstwowo o przekroju 90x90 oraz 120x120 mm lub
 - z drewna litego okrągłego o przekroju od 100 do 140 mm lub
 - z rur stalowych
- elementy drewniane zabezpieczone ciśnieniowo przed działaniem czynników atmosferycznych w klasie IV
- elementy stalowe malowane proszkowo
- urządzenie montowane na kotwach stalowych ocynkowanych lub w stopach betonowych
- boki oraz daszki urządzenia wykonane ze sklejki, płyt HPL lub płyt HDPE odpornych na wilgoć
- ślizg z tworzywa sztucznego lub ze stali nierdzewnej
- liny polipropylenowe z rdzeniem stalowym lub opcjonalnie łańcuch kalibrowany

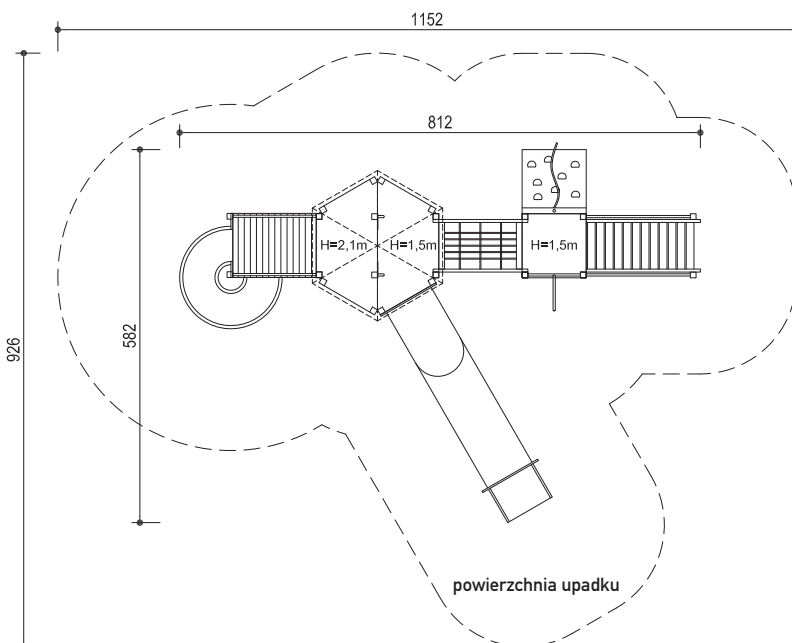
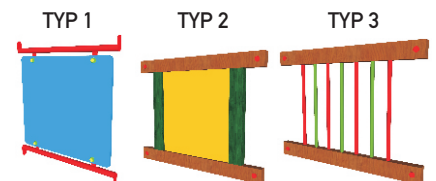
szczegóły w dokumentacji producenta

W SKŁAD ZESTAWU WCHODZĄ:

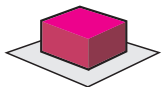
■ podest h=1.5m	1 szt.
■ pomost linowy krótki	1 szt.
■ pomost poziomy krótki	1 szt.
■ rura strażacka h=1.5m	1 szt.
■ schodki h=1.5m	1 szt.
■ ślizg rurowy h=1.5m	1 szt.
■ ślizg spiralny h=2.1m	1 szt.
■ trap - ściana wspinaczkowa h=1.5m	1 szt.
■ wieża sześciokątna mała	1 szt.
■ dwupoziomowa h=1.5 / 2.1m	1 szt.



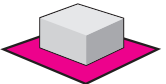
Opcje burt:



Wymiar urządzenia:
 - 812 x 582 cm
 - wysokość 470 cm
 - wysokość swobodnego upadku h = 210 cm



Powierzchnia upadku
 1152 x 926 cm



 ≤ 13 os.

3 ≤  ≤ 15 lat