

nr produktu 02-103

Marej

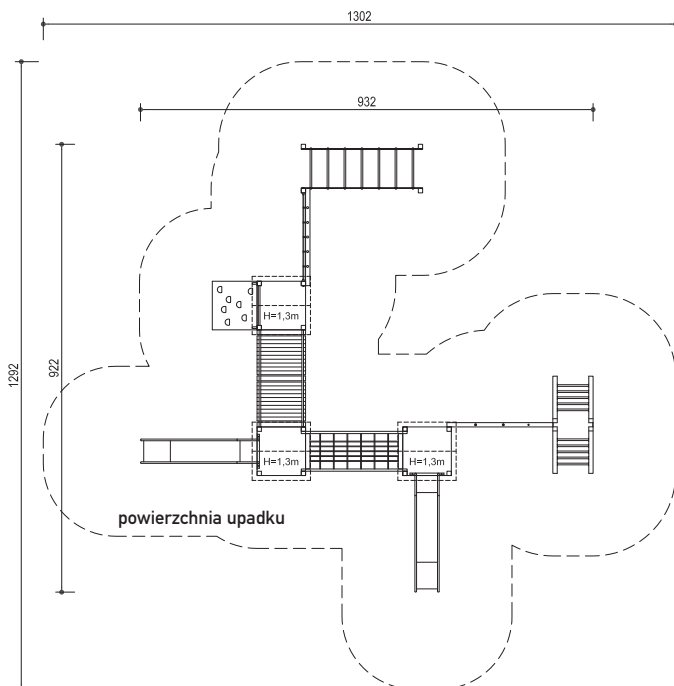
Zestaw zabawowy

Urządzenie zgodne z normą PN-EN 1176, podstawowe wymiary podano w dokumentacji technicznej.

Specyfikacja techniczna:

- elementy konstrukcyjne opcjonalnie wykonane:
 - z drewna klejonego warstwowo o przekroju 90x90 oraz 120x120 mm lub
 - z drewna litego okrągłego o przekroju od 100 do 140 mm lub
 - z rur stalowych
- elementy drewniane zabezpieczone ciśnieniowo przed działaniem czynników atmosferycznych w klasie IV
- elementy stalowe malowane proszkowo
- urządzenie montowane na kotwach stalowych ocynkowanych lub w stopach betonowych
- boki oraz daszki urządzenia wykonane ze sklejki, płyt HPL lub płyt HDPE odpornych na wilgoć
- ślizg z tworzywa sztucznego lub ze stali nierdzewnej
- liny polipropylenowe z rdzeniem stalowym lub opcjonalnie łańcuch kalibrowany

szczegóły w dokumentacji producenta

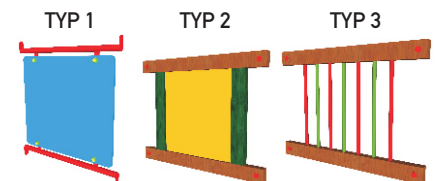


W SKŁAD ZESTAWU WCHODZĄ:

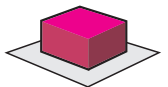
■ drabinka krzyżakowa	1 szt.
■ drabinka linowa	1 szt.
■ drabinka pozioma	1 szt.
■ lina do wspinania	1 szt.
■ pomost linowy	1 szt.
■ pomost ruchomy	1 szt.
■ przepłotnia linowa	1 szt.
■ ślizg h=1.3m	2 szt.
■ trap - ściana wspinaczkowa h=1.3m	1 szt.
■ wieża h=1.3m	3 szt.



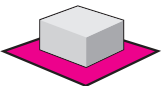
Opcje burt:



Wymiar urządzenia:
 - 932 x 922 cm
 - wysokość 360 cm
 - wysokość swobodnego upadku h = 209 cm



Powierzchnia upadku
 1302 x 1292 cm




 \leq
15 os.

3
 \leq

 \leq
15 lat