

nr produktu 02-081

Amata

Zestaw zabawowy

Urządzenie zgodne z normą PN-EN 1176, podstawowe wymiary podano w dokumentacji technicznej.

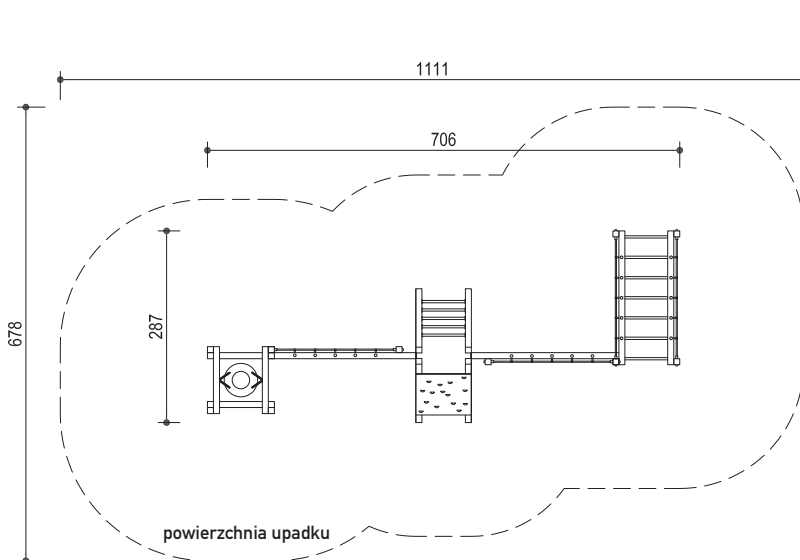

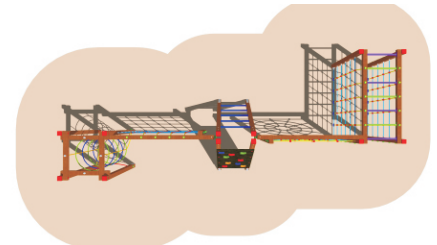
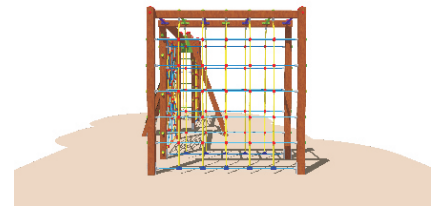
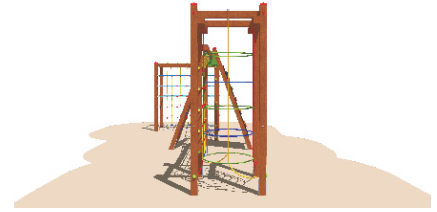
Specyfikacja techniczna:

- elementy konstrukcyjne opcjonalnie wykonane:
 - z drewna klejonego warstwowo o przekroju 90x90 oraz 120x120 mm lub
 - z drewna litego okrągłego o przekroju od 100 do 140 mm lub
 - z rur stalowych
- elementy drewniane zabezpieczone ciśnieniowo przed działaniem czynników atmosferycznych w klasie IV
- elementy stalowe malowane proszkowo
- urządzenie montowane na kotwach stalowych ocynkowanych lub w stopach betonowych
- liny polipropylenowe z rdzeniem stalowym lub opcjonalnie łańcuch kalibrowany

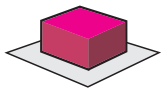
szczegóły w dokumentacji producenta

W SKŁAD ZESTAWU WCHODZĄ:

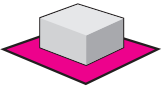
- drabinka krzyżakowa + ściana wspin. 1 szt.
- drabinka pozioma + przepłotnie 1 szt.
- komin linowy 1 szt.
- przepłotnia linowa 1 szt.
- przepłotnia linowa - pajęczyna 1 szt.



Wymiar urządzenia:
 - 706 x 287 cm
 - wysokość 250 cm
 - wysokość swobodnego upadku h = 250 cm



Powierzchnia upadku
 1111 x 678 cm



 ≤ 8 os.

7 ≤  ≤ 15 lat