

nr produktu 02-042

Andzia

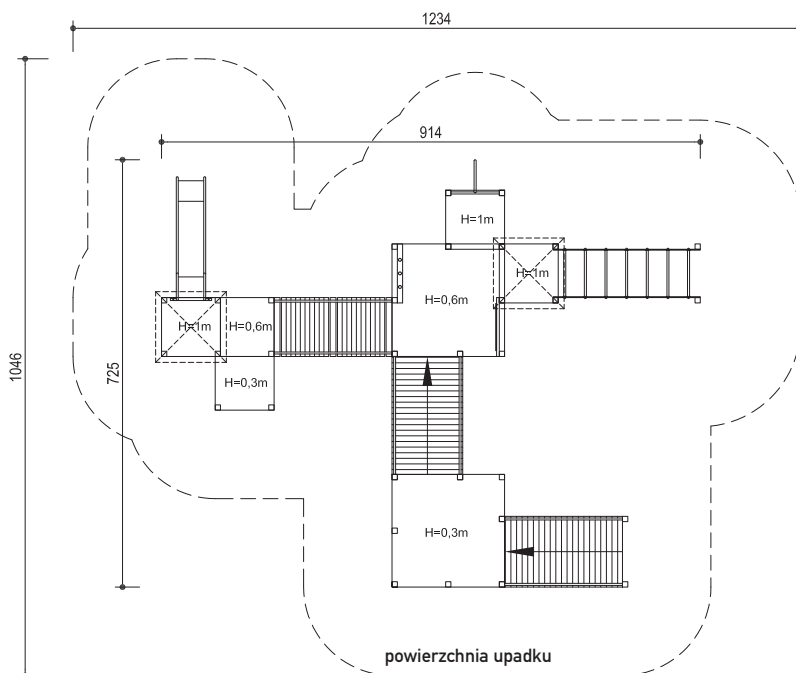
Zestaw zabawowy integracyjny

Urządzenie zgodne z normą PN-EN 1176, podstawowe wymiary podano w dokumentacji technicznej.

Specyfikacja techniczna:

- elementy konstrukcyjne opcjonalnie wykonane:
 - z drewna klejonego warstwowo o przekroju 90x90 oraz 120x120 mm lub
 - z drewna litego okrągłego o przekroju od 100 do 140 mm lub
 - z rur stalowych
- elementy drewniane zabezpieczone ciśnieniowo przed działaniem czynników atmosferycznych w klasie IV
- elementy stalowe malowane proszkowo
- urządzenie montowane na kotwach stalowych ocynkowanych lub w stopach betonowych
- boki oraz daszki urządzenia wykonane ze sklejki, płyt HPL lub płyt HDPE odpornych na wilgoć
- ślizg z tworzywa sztucznego lub ze stali nierdzewnej

szczegóły w dokumentacji producenta

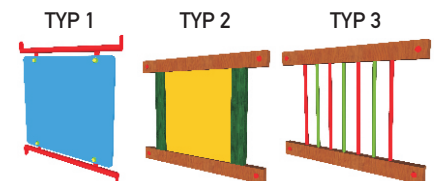


W SKŁAD ZESTAWU WCHODZĄ:

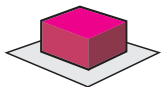
■ drabinka pozioma	1 szt.
■ podest h=0.3m	1 szt.
■ podest h=0.6m	1 szt.
■ podest h=1.0m	1 szt.
■ podest integracyjny h=0.3m	1 szt.
■ podest integracyjny h=0.6m	1 szt.
■ pomost pochyły szer. 1.2m	2 szt.
■ pomost ruchomy	1 szt.
■ rura strażacka h=1.0m	1 szt.
■ ślizg h=1.0m	1 szt.
■ tablica do rysowania	1 szt.
■ wieża h=1.0m	2 szt.
■ zestaw do gry w kółko i krzyżyk	1 szt.



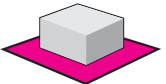
Opcje burt:





Wymiar urządzenia:
 - 914 x 725 cm
 - wysokość 330 cm
 - wysokość swobodnego upadku h = 233 cm



Powierzchnia upadku
 1234 x 1046 cm




 \leq 16 os.
 $7 \leq$

 \leq 15 lat