

nr produktu 02-119

# Meduza

## Zestaw zabawowy

Urządzenie zgodne z normą PN-EN 1176, podstawowe wymiary podano w dokumentacji technicznej.

Specyfikacja techniczna:

- elementy konstrukcyjne opcjonalnie wykonane:
  - z drewna klejonego warstwowo o przekroju 90x90 oraz 120x120 mm lub
  - z drewna litego okrągłego o przekroju od 100 do 140 mm lub
  - z rur stalowych
- elementy drewniane zabezpieczone ciśnieniowo przed działaniem czynników atmosferycznych w klasie IV
- elementy stalowe malowane proszkowo
- urządzenie montowane na kotwach stalowych ocynkowanych lub w stopach betonowych
- boki oraz daszki urządzenia wykonane ze sklejki, płyt HPL lub płyt HDPE odpornych na wilgoć
- ślizg z tworzywa sztucznego lub ze stali nierdzewnej
- liny polipropylenowe z rdzeniem stalowym lub opcjonalnie łańcuch kalibrowany

szczegóły w dokumentacji producenta



W SKŁAD ZESTAWU WCHODZĄ:

■ podest h=1.0m	1 szt.
■ podest h=1.3m	2 szt.
■ pomost ukośny	1 szt.
■ pomost z belką ruchomą	1 szt.
■ ślizg h=1.3m	1 szt.
■ ślizg spiralny h=1.6m	1 szt.
■ trap h=1.0m	1 szt.
■ trap - przeplotnia h=1.3m	1 szt.
■ wieża h=1.3m	1 szt.
■ wieża h=1.6m	1 szt.



Opcje burt:

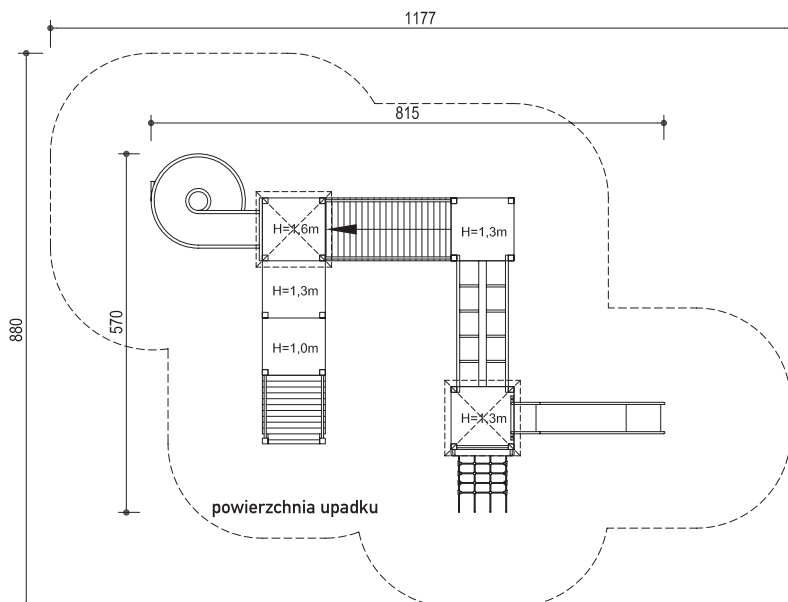

TYP 1



TYP 2

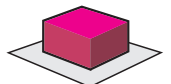


TYP 3

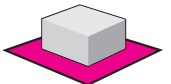


Wymiar urządzenia:

- 570 x 815 cm
- wysokość 390 cm
- wysokość swobodnego upadku h = 160 cm



Powierzchnia upadku  
880 x 1177 cm



≤ 11 os.



3 ≤ 15 lat