

# Celia

## Zjeżdżalnia

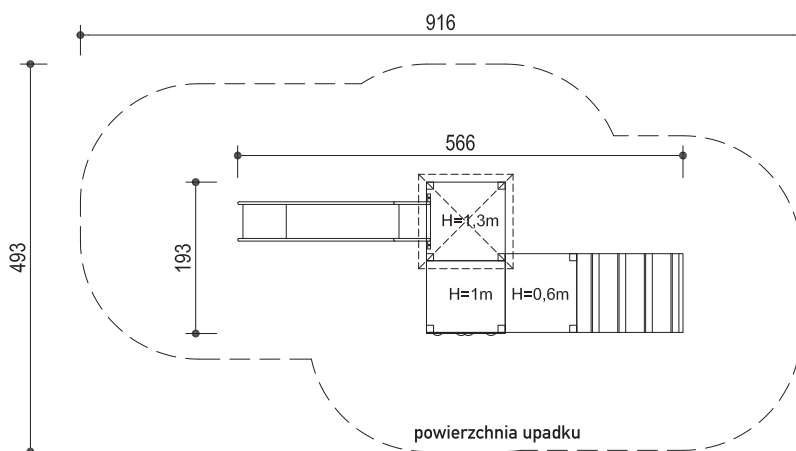
nr produktu 04-009

Urządzenie zgodne z normą PN-EN 1176, podstawowe wymiary podano w dokumentacji technicznej.

Specyfikacja techniczna:

- elementy konstrukcyjne opcjonalnie wykonane:
  - z drewna klejonego warstwowo o przekroju 90x90 oraz 120x120 mm lub
  - z drewna litego okrągłego o przekroju od 100 do 140 mm lub
  - z rur stalowych
- elementy drewniane zabezpieczone ciśnieniowo przed działaniem czynników atmosferycznych w klasie IV
- elementy stalowe malowane proszkowo
- urządzenie montowane na kotwach stalowych ocynkowanych lub w stopach betonowych
- boki oraz daszki urządzenia wykonane ze sklejki, płyt HPL lub płyt HDPE odpornych na wilgoć
- ślizg z tworzywa sztucznego lub ze stali nierdzewnej

szczegóły w dokumentacji producenta

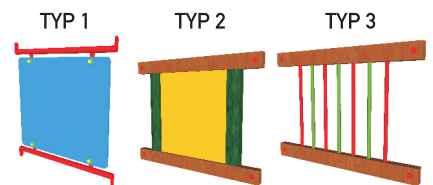


### W SKŁAD ZESTAWU WCHODZĄ:

■ podest h=0.6m	1 szt.
■ podest h=1.0m	1 szt.
(opcja - podest h=1.3m)	1 szt.
(opcja - podest trójkątny h=1.3m)	1 szt.
(opcja - rura strażacka h=1.3m)	1 szt.
(opcja - sklepik - lada)	1 szt.
■ ścianka wspinaczkowa	1 szt.
(opcja - ślizg h=1.0m)	1 szt.
■ ślizg h=1.3m	1 szt.
(opcja - ślizg h=1.5m)	1 szt.
■ trap h=0.59m	1 szt.
(opcja - trap - koci grzbiet h=1.0m)	1 szt.
■ wieża h=1.3m	1 szt.
(opcja - wieża h=1.5m)	1 szt.
(opcja - zestaw do gry w kółko i krzyżyk)	1 szt.

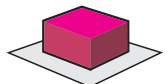


### Opcje burt:

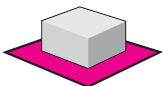


### Wymiar urządzenia:

- 566 x 193 cm
- wysokość 360 cm
- wysokość swobodnego upadku h = 130 cm



Powierzchnia upadku  
916 x 493 cm



 ≤ 6 os.

3 ≤  ≤ 15 lat