

KARTA TECHNICZNA

Teddy

Domek edukacyjny

10-021

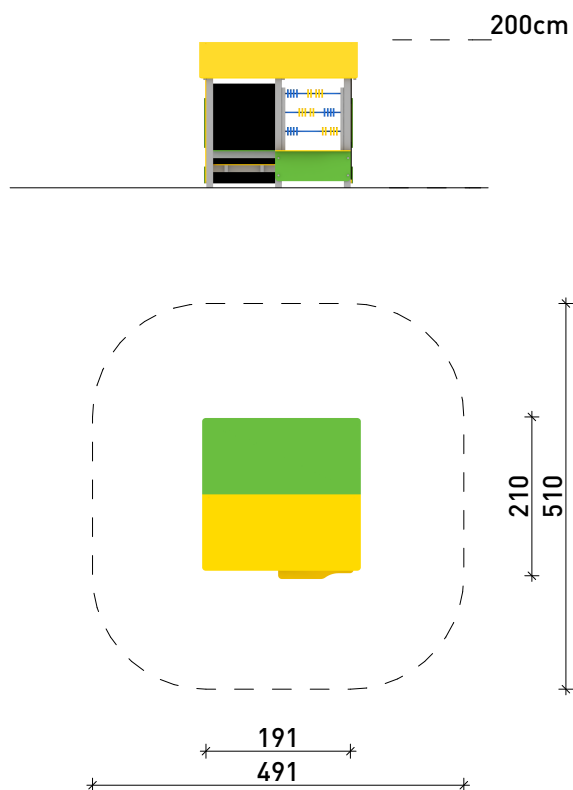

OPIS URZĄDZENIA


- ◆ elementy konstrukcyjne opcjonalnie wykonane: z drewna klejonego warstwowo o przekroju 90x90 oraz 100x100 mm lub z profili stalowych
- ◆ elementy drewniane zabezpieczone ciśnieniowo przed działaniem czynników atmosferycznych w klasie III
- ◆ elementy stalowe cynkowane i malowane proszkowo
- ◆ urządzenie montowane na kotwach stalowych ocynkowanych w stopach betonowych
- ◆ boki oraz daszki urządzenia wykonane z płyt HDPE

szczegóły w dokumentacji producenta

W SKŁAD ZESTAWU WCHODZĄ:

- | | |
|---------------------------|--------|
| ◆ daszek | 1 szt. |
| ◆ liczydło ze sklepieniem | 1 szt. |
| ◆ duża lada | 1 szt. |
| ◆ ławeczka | 2 szt. |
| ◆ tablica do rysowania | 1 szt. |



 </= 6 osób
2 - 15 lat

szer. 191cm x dł. 210cm x wys.200 cm
Strefa bezpieczeństwa: 510x491 cm
Wysokość swobodnego upadku: HIC - 0 cm



Wykonano w oparciu o normy
PN-EN1176

