

KARTA TECHNICZNA

Wyścig

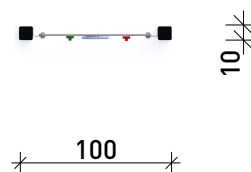
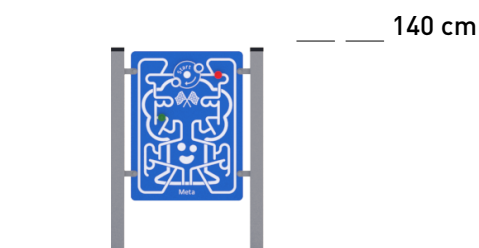
Panel edukacyjny


13-006


OPIS URZĄDZENIA

- ◆ elementy konstrukcyjne opcjonalnie wykonane: z drewna klejonego warstwowo o przekroju 90x90 oraz 100x100 mm lub z profili stalowych
- ◆ elementy drewniane zabezpieczone ciśnieniowo przed działaniem czynników atmosferycznych w klasie III
- ◆ elementy stalowe cynkowane i malowane proszkowo
- ◆ urządzenie montowane na kotwach stalowych ocynkowanych w stopach betonowych

szczegóły w dokumentacji producenta



 </= 2 osób
2 - 15 lat

 szer. 10cm x dł. 100cm x wys. 140cm

Wykonano w oparciu o normy
PN-EN1176

