

KARTA TECHNICZNA

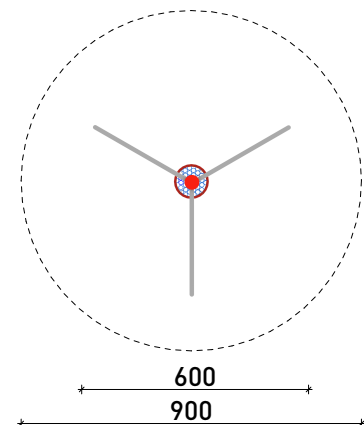
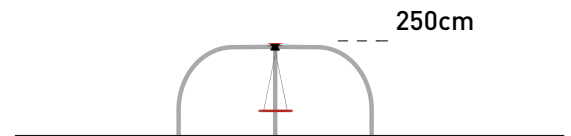
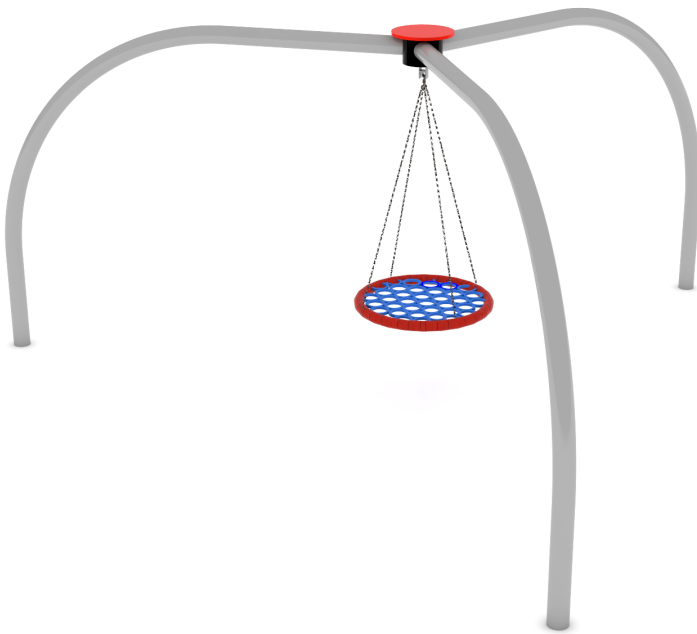
Gniazdo 360°


Huśtawka wahadłowa
05-017

OPIS URZĄDZENIA

- ◆ elementy konstrukcyjne wykonane z profili stalowych
- ◆ elementy stalowe cynkowane i malowane proszkowo
- ◆ urządzenie montowane na kotwach stalowych ocynkowanych w stopach betonowych
- ◆ siedzisko zawieszane na łańcuchu technicznym kalibrowanym ze stali nierdzewnej
- ◆ huśtawka wyposażona w siedziska typu orle gniazdo

szczególne szczegóły w dokumentacji producenta



 </= 2 osób
3 - 15 lat



szer. 600cm x dł. 600cm x wys. 250cm
Strefa bezpieczeństwa: 900x900cm
Wysokość swobodnego upadku: **HIC - 120 cm**

Wykonano w oparciu o normy
PN-EN1176

