

KARTA TECHNICZNA

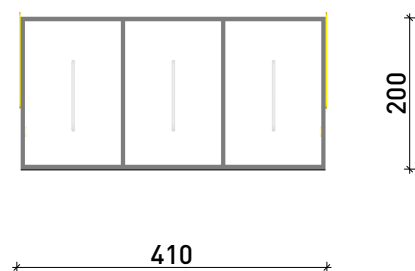
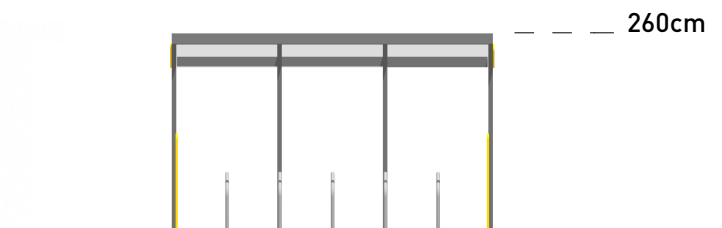
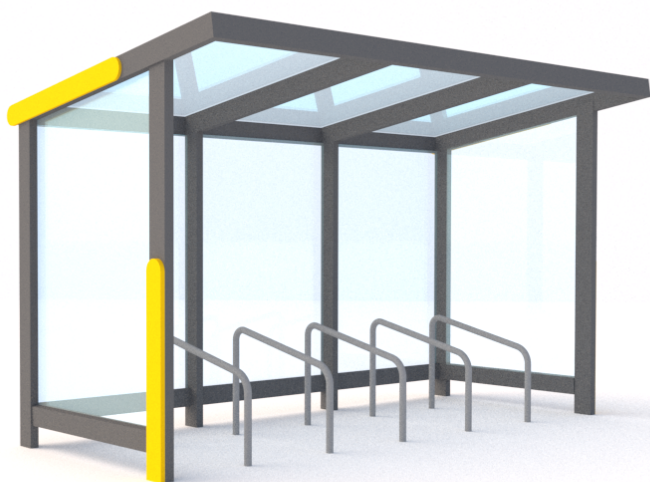
Wiata na rowery

11-036

OPIS URZĄDZENIA

- ◆ elementy stalowe cynkowane i malowane proszkowo
- ◆ urządzenie montowane za pomocą fundamentu betonowego
- ◆ osłony boczne i tylne ze szkła hartowanego
- ◆ zadaszenie ze szkła bezpiecznego lub z poliwęglanu
- ◆ odprowadzenie wody poprowadzone wewnątrz słupa

szczegóły w dokumentacji producenta



szer. 200cm x dł. 410cm x wys. 260cm

Wykonano w oparciu o normy
PN-EN1176

